


KJÆRGÅRD LANDBRUGSSKOLE

Resultater

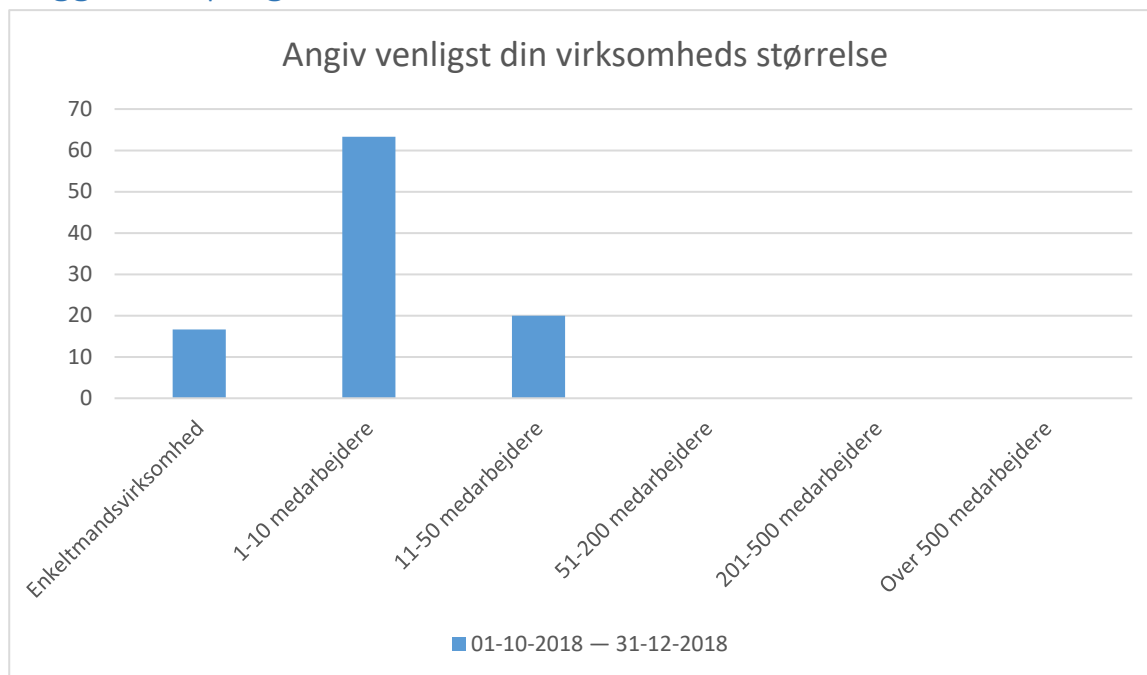


@Ventures
Virksomhedstilfredhedsundersøgelse

Indhold

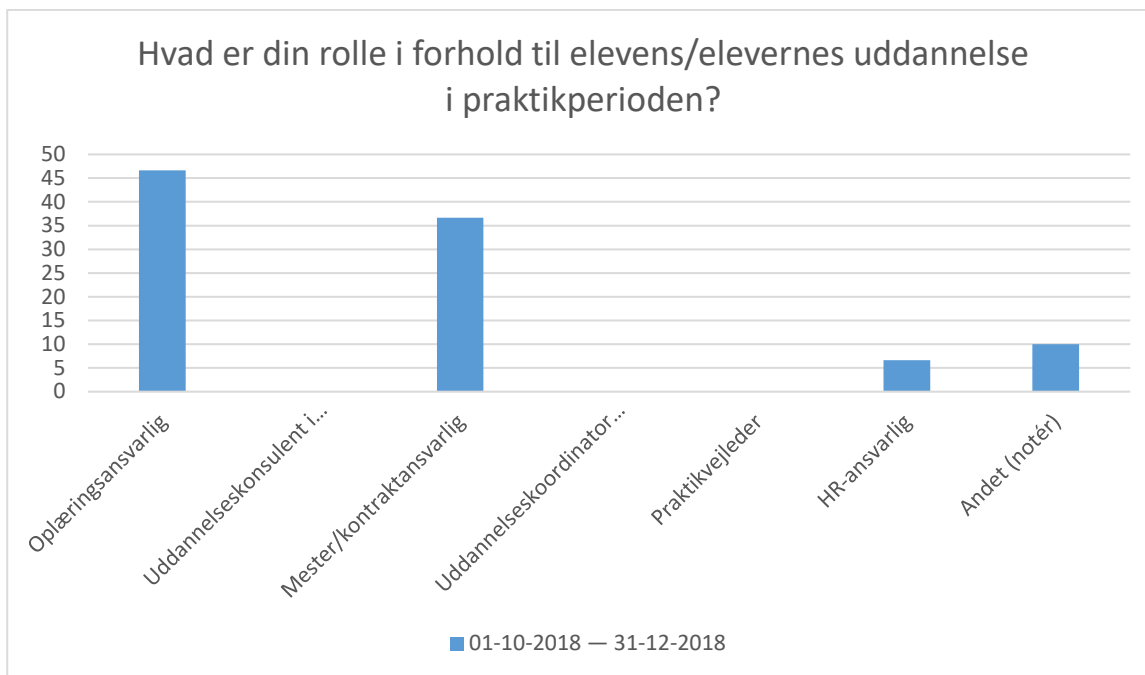
Baggrundsspørgsmål	2
Elevers præstation.....	5
Samarbejde.....	11
Information og vejledning	15
Generel vurdering/samlet tilfredshed.....	20

Baggrundsspørgsmål



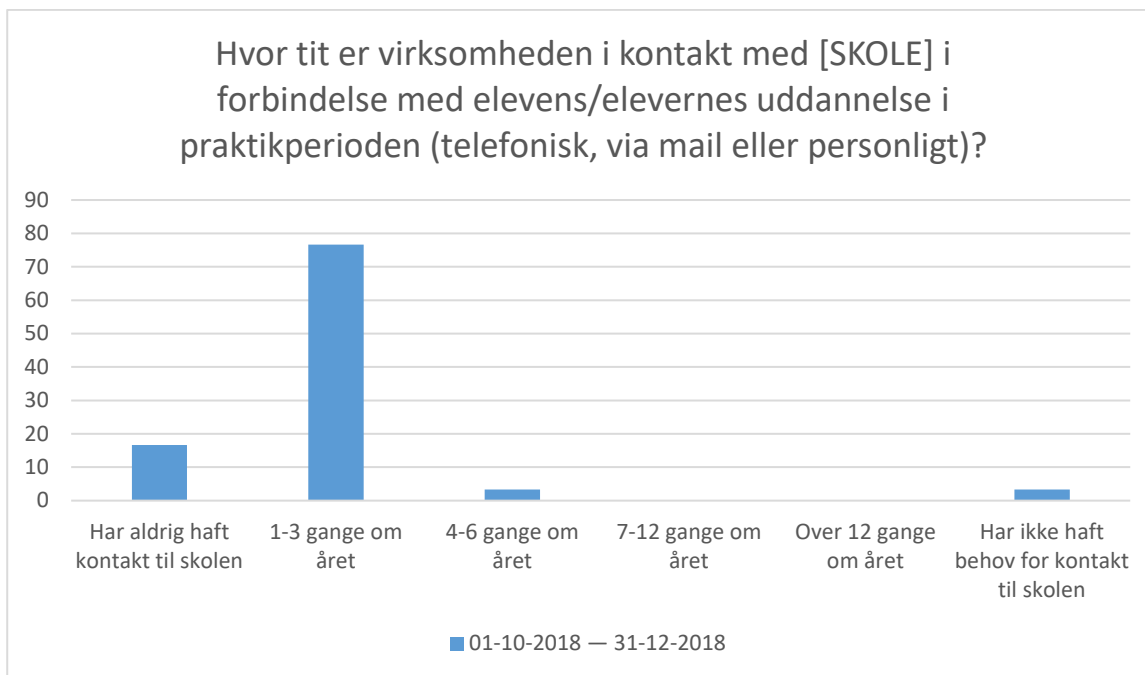
01-10-2018 — 31-12-2018; Gennemsnit og spredning kan ikke beregnes.

Svarmulighed	01-10-2018 — 31-12-2018: Antal	01-10-2018 — 31-12-2018: Andel (%)
Enkeltmandsvirksomhed	5	17
1-10 medarbejdere	19	63
11-50 medarbejdere	6	20
51-200 medarbejdere	0	0
201-500 medarbejdere	0	0
Over 500 medarbejdere	0	0
Total	30	-



01-10-2018 — 31-12-2018; Gennemsnit og spredning kan ikke beregnes.

Svarmulighed	01-10-2018 — 31-12-2018:	
	Antal	Andel (%)
Oplæringsansvarlig	14	47
Uddannelseskonsulent i virksomheden	0	0
Mester/kontraktansvarlig	11	37
Uddannelseskoordinator for erhvervsuddannelser	0	0
Praktikvejleder	0	0
HR-ansvarlig	2	7
Andet (notér)	3	10
Total	30	-



01-10-2018 — 31-12-2018; Gennemsnit og spredning kan ikke beregnes.

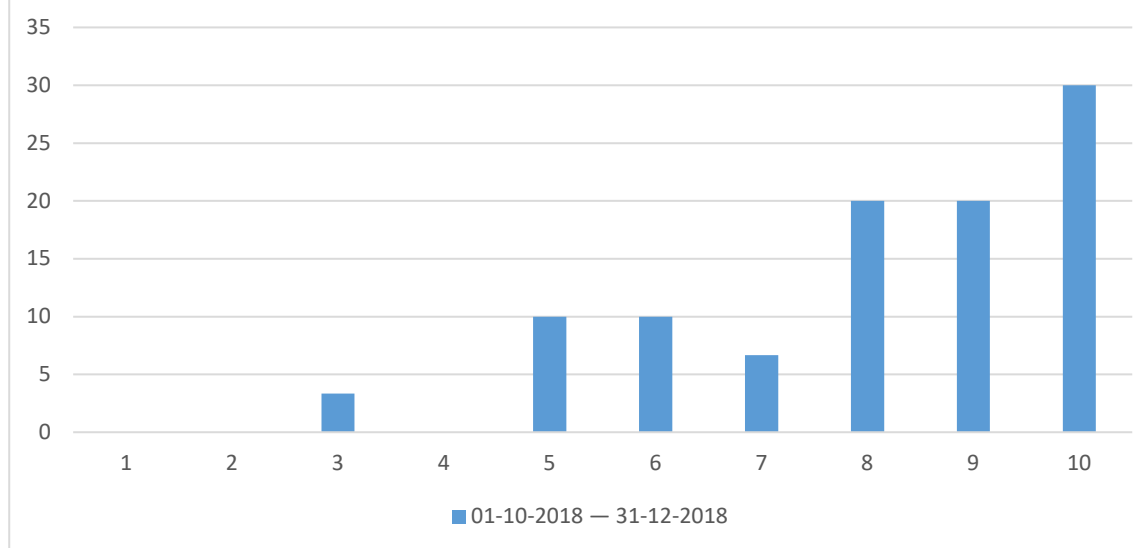
Svarmulighed	01-10-2018 — 31-12-2018: Antal	01-10-2018 — 31-12-2018: Andel (%)
Har aldrig haft kontakt til skolen	5	17
1-3 gange om året	23	77
4-6 gange om året	1	3
7-12 gange om året	0	0
Over 12 gange om året	0	0
Har ikke haft behov for kontakt til skolen	1	3
Total	30	-

Elevers præstation

Spørgsmålet »De følgende spørgsmål handler om jeres elev/elever fra [Skole] på [Uddannelse]. Hvis virksomheden har flere elever bedes du svare på spørgsmålene ud fra en samlet vurdering af disse elevers præstation.« har ikke nok besvarelser.

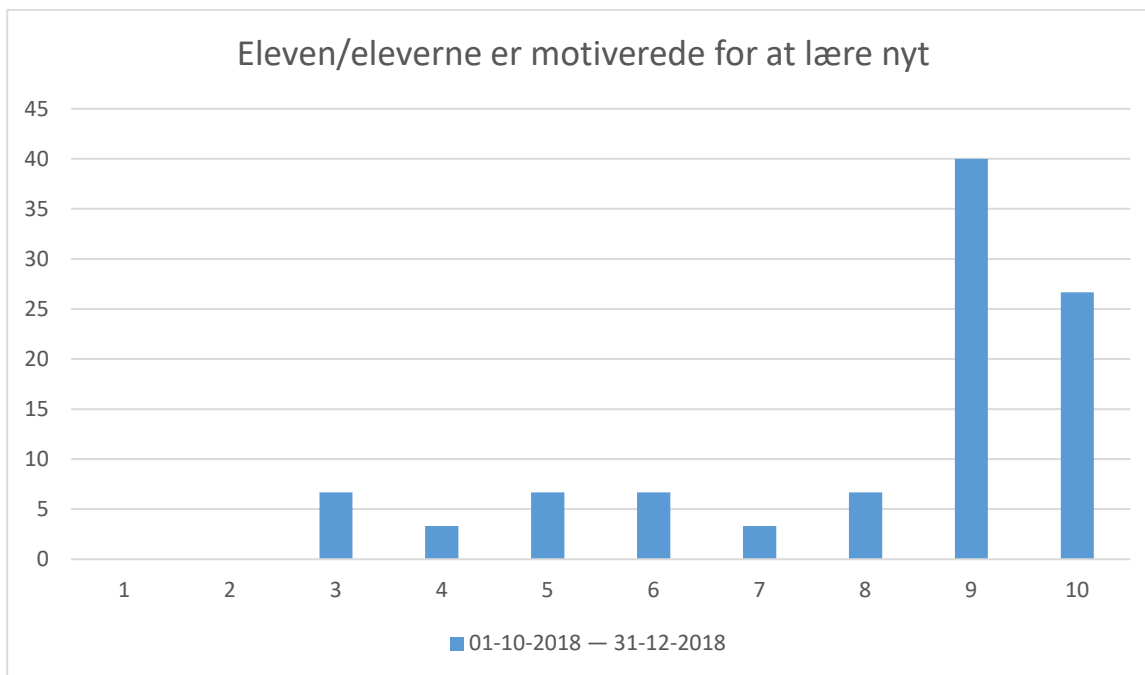
Spørsmålet »Hvis 1 er lig med helt uenig, og 10 er lig med helt enig, hvor enig eller uenig er du i følgende:« har ikke nok besvarelser.

Eleven/eleverne kan begå sig tilfredsstillende på arbejdspladsen



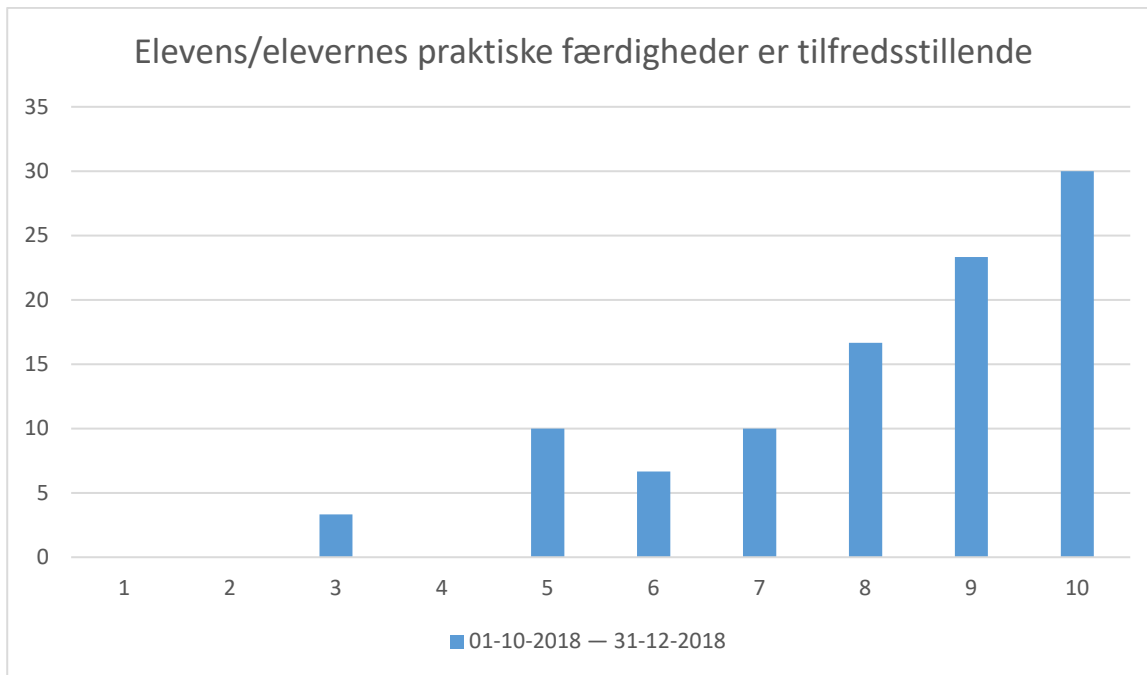
01-10-2018 — 31-12-2018; Gennemsnit: 8,1, spredning: 1,9

Svarmulighed	01-10-2018 — 31-12-2018: Antal	01-10-2018 — 31-12-2018: Andel (%)
1	0	0
2	0	0
3	1	3
4	0	0
5	3	10
6	3	10
7	2	7
8	6	20
9	6	20
10	9	30
Total	30	-



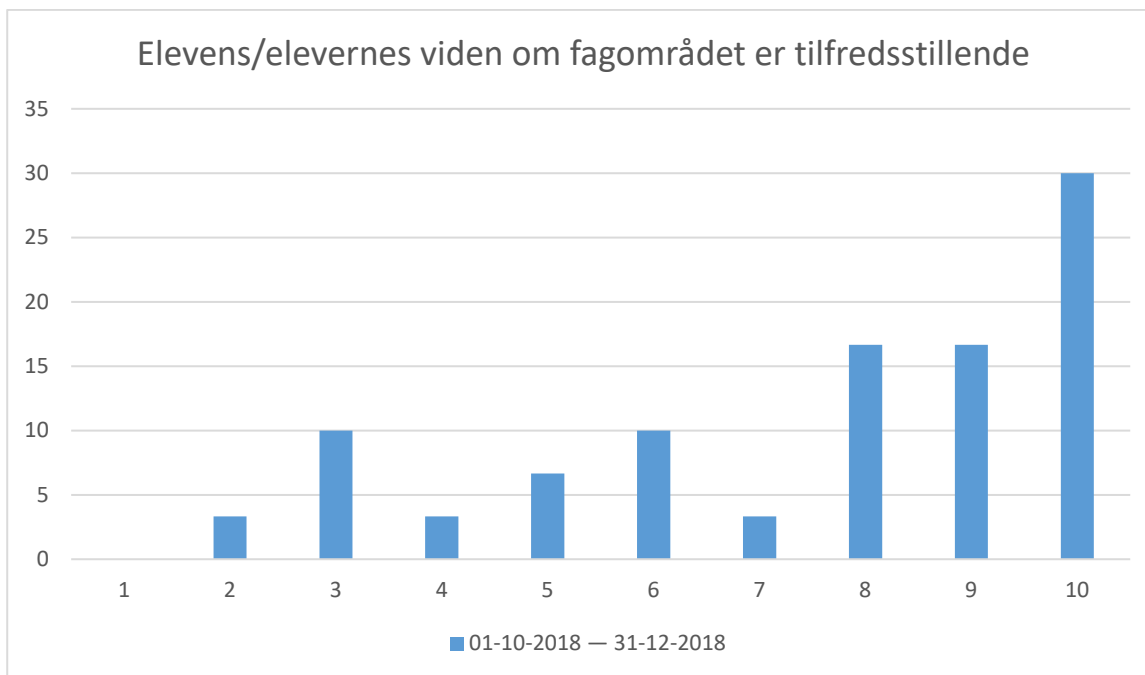
01-10-2018 — 31-12-2018; Gennemsnit: 8,1, spredning: 2,2

Svarmulighed	01-10-2018 — 31-12-2018: Antal	01-10-2018 — 31-12-2018: Andel (%)
1	0	0
2	0	0
3	2	7
4	1	3
5	2	7
6	2	7
7	1	3
8	2	7
9	12	40
10	8	27
Total	30	-



01-10-2018 — 31-12-2018; Gennemsnit: 8,1, spredning: 1,9

Svarmulighed	01-10-2018 — 31-12-2018: Antal	01-10-2018 — 31-12-2018: Andel (%)
1	0	0
2	0	0
3	1	3
4	0	0
5	3	10
6	2	7
7	3	10
8	5	17
9	7	23
10	9	30
Total	30	-

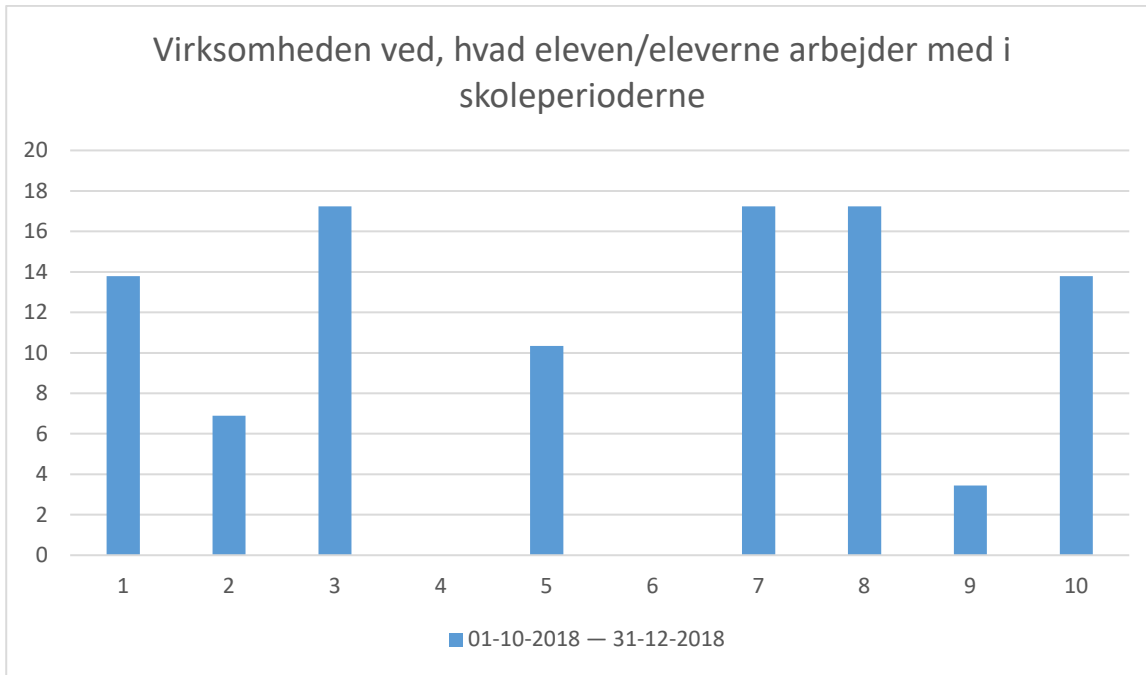


01-10-2018 — 31-12-2018; Gennemsnit: 7,5, spredning: 2,6

Svarmulighed	01-10-2018 — 31-12-2018: Antal	01-10-2018 — 31-12-2018: Andel (%)
1	0	0
2	1	3
3	3	10
4	1	3
5	2	7
6	3	10
7	1	3
8	5	17
9	5	17
10	9	30
Total	30	-

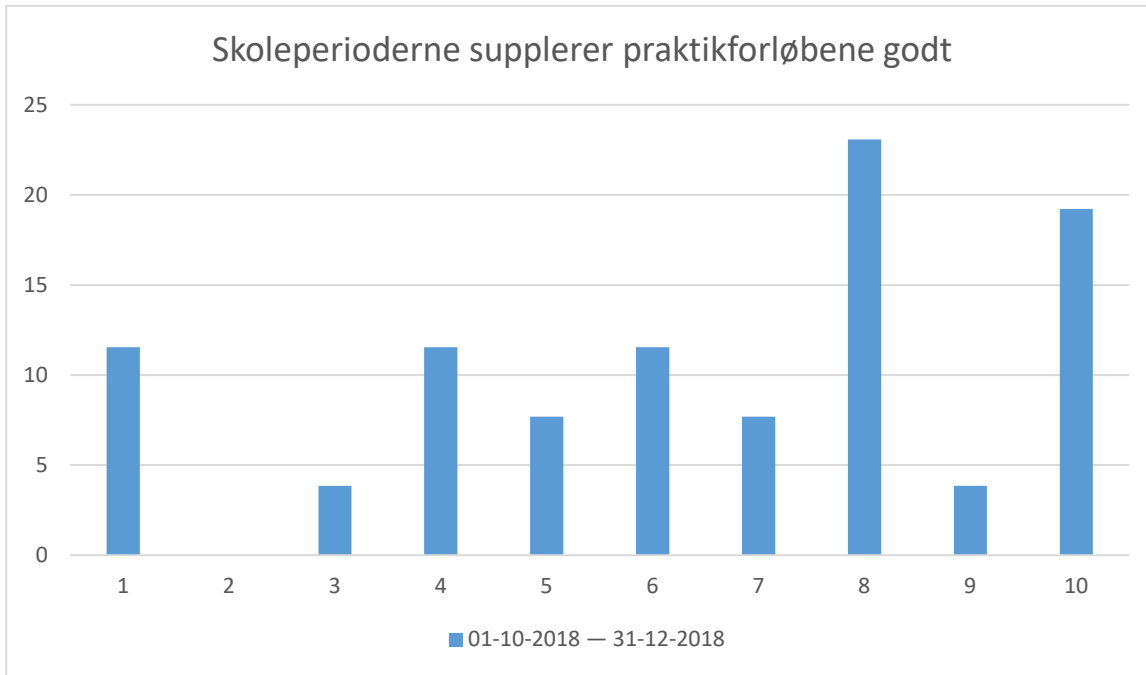
Samarbejde

Spørgsmålet »Hvis 1 er lig med helt uenig, og 10 er lig med helt enig, hvor enig eller uenig er du i følgende:« har ikke nok besvarelser.



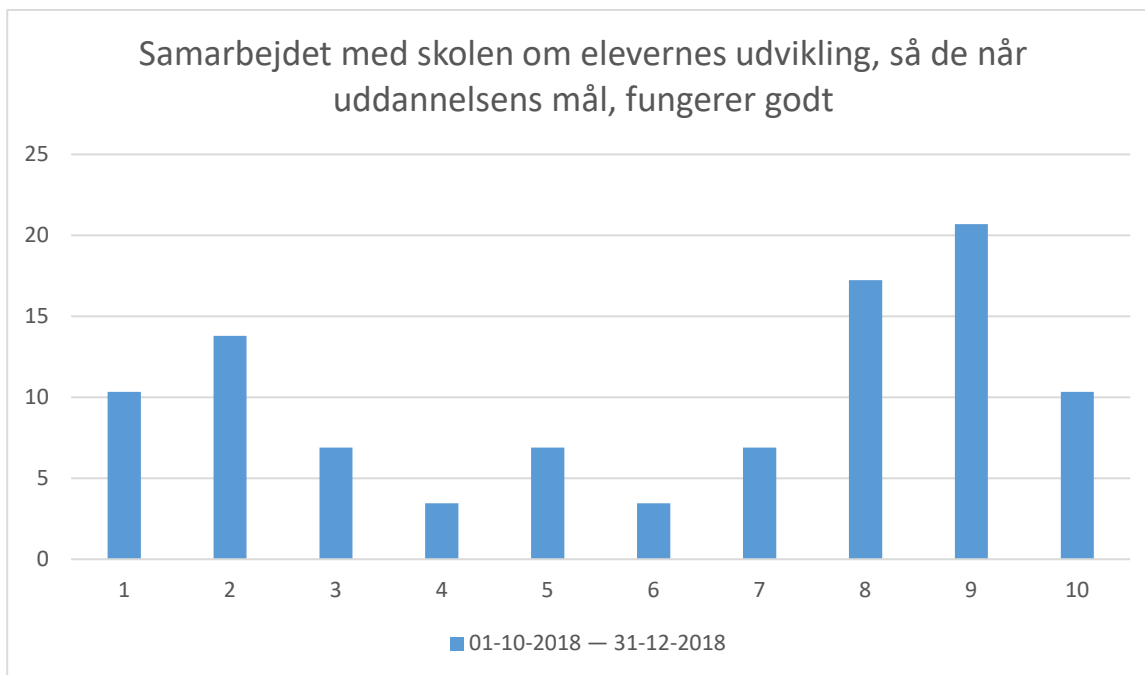
01-10-2018 — 31-12-2018; Gennemsnit: 5,6, spredning: 3,1

Svarmulighed	01-10-2018 — 31-12-2018: Antal	01-10-2018 — 31-12-2018: Andel (%)
1	4	14
2	2	7
3	5	17
4	0	0
5	3	10
6	0	0
7	5	17
8	5	17
9	1	3
10	4	14
Total	29	-



01-10-2018 — 31-12-2018; Gennemsnit: 6,4, spredning: 2,9

Svarmulighed	01-10-2018 — 31-12-2018: Antal	01-10-2018 — 31-12-2018: Andel (%)
1	3	12
2	0	0
3	1	4
4	3	12
5	2	8
6	3	12
7	2	8
8	6	23
9	1	4
10	5	19
Total	26	-



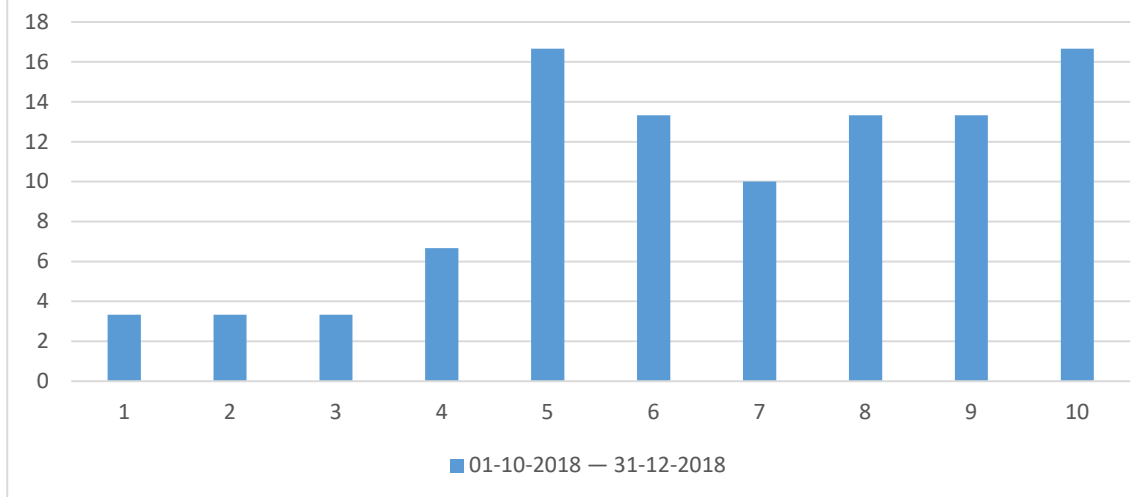
01-10-2018 — 31-12-2018; Gennemsnit: 6, spredning: 3,2

Svarmulighed	01-10-2018 — 31-12-2018: Antal	01-10-2018 — 31-12-2018: Andel (%)
1	3	10
2	4	14
3	2	7
4	1	3
5	2	7
6	1	3
7	2	7
8	5	17
9	6	21
10	3	10
Total	29	-

Information og vejledning

Spørgsmålet »Hvis 1 er lig med helt uenig, og 10 er lig med helt enig, hvor enig eller uenig er du i følgende:« har ikke nok besvarelser.

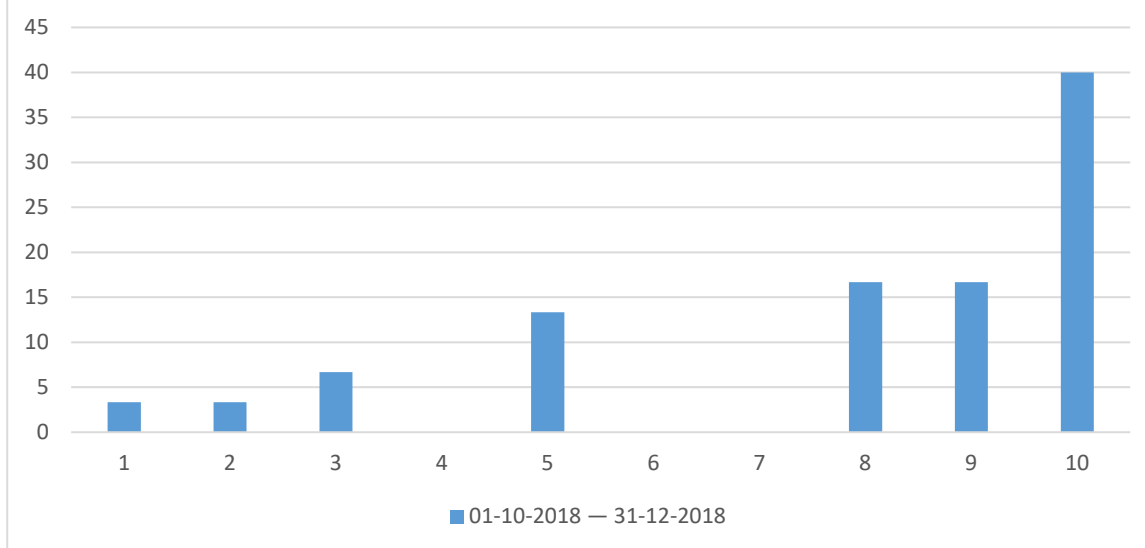
Virksomheden har den information om regler og mål for oplæring i praktikperioderne, der er brug for til at planlægge oplæringen



01-10-2018 — 31-12-2018; Gennemsnit: 6,7, spredning: 2,5

Svarmulighed	01-10-2018 — 31-12-2018: Antal	01-10-2018 — 31-12-2018: Andel (%)
1	3	10
2	3	10
3	3	10
4	7	23
5	17	57
6	13	43
7	10	33
8	13	43
9	13	43
10	17	57
Total	30	-

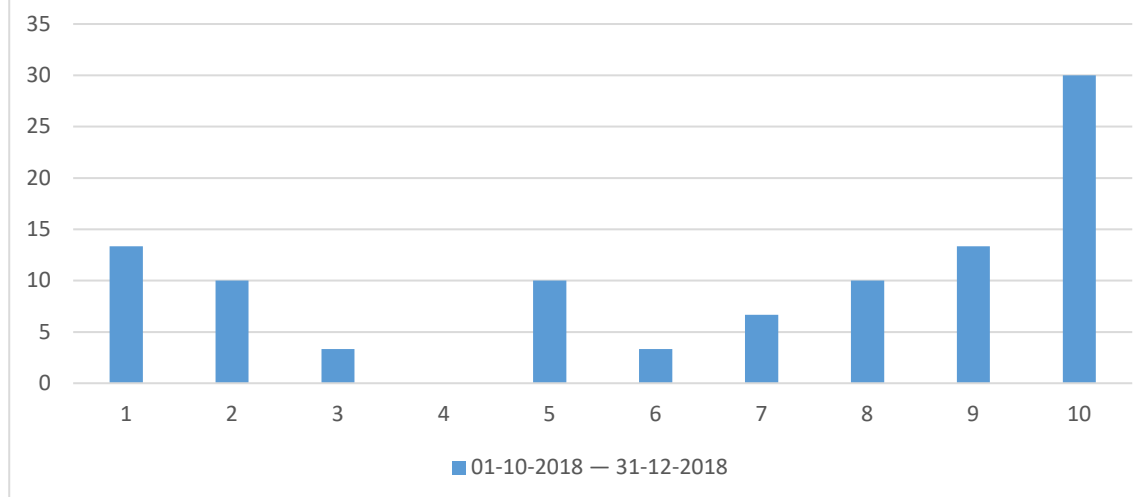
Virksomheden har fået den hjælp, der var brug for i forbindelse med indgåelse af uddannelsesaftaler



01-10-2018 — 31-12-2018; Gennemsnit: 7,8, spredning: 2,8

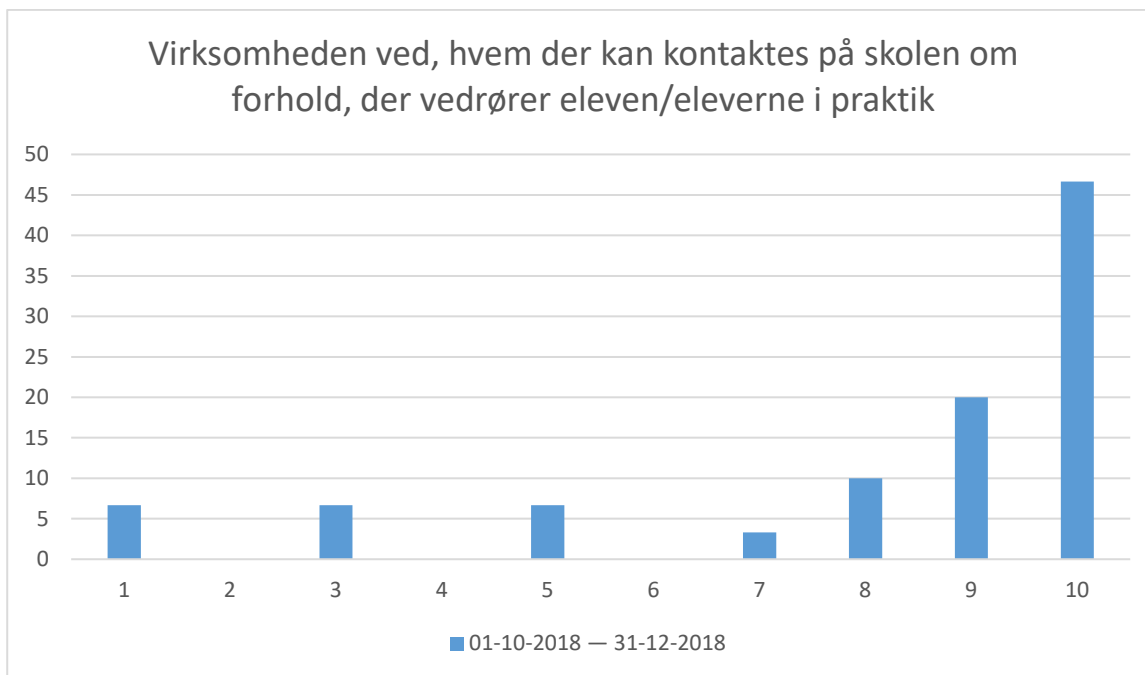
Svarmulighed	01-10-2018 — 31-12-2018: Antal	01-10-2018 — 31-12-2018: Andel (%)
1	1	3
2	1	3
3	2	7
4	0	0
5	4	13
6	0	0
7	0	0
8	5	17
9	5	17
10	12	40
Total	30	-

Virksomheden har den nødvendige information om eleven/eleverne i skoleperioderne (fravær, prøveresultater mv.)



01-10-2018 — 31-12-2018; Gennemsnit: 6,6, spredning: 3,4

Svarmulighed	01-10-2018 — 31-12-2018: Antal	01-10-2018 — 31-12-2018: Andel (%)
1	4	13
2	3	10
3	1	3
4	0	0
5	3	10
6	1	3
7	2	7
8	3	10
9	4	13
10	9	30
Total	30	-

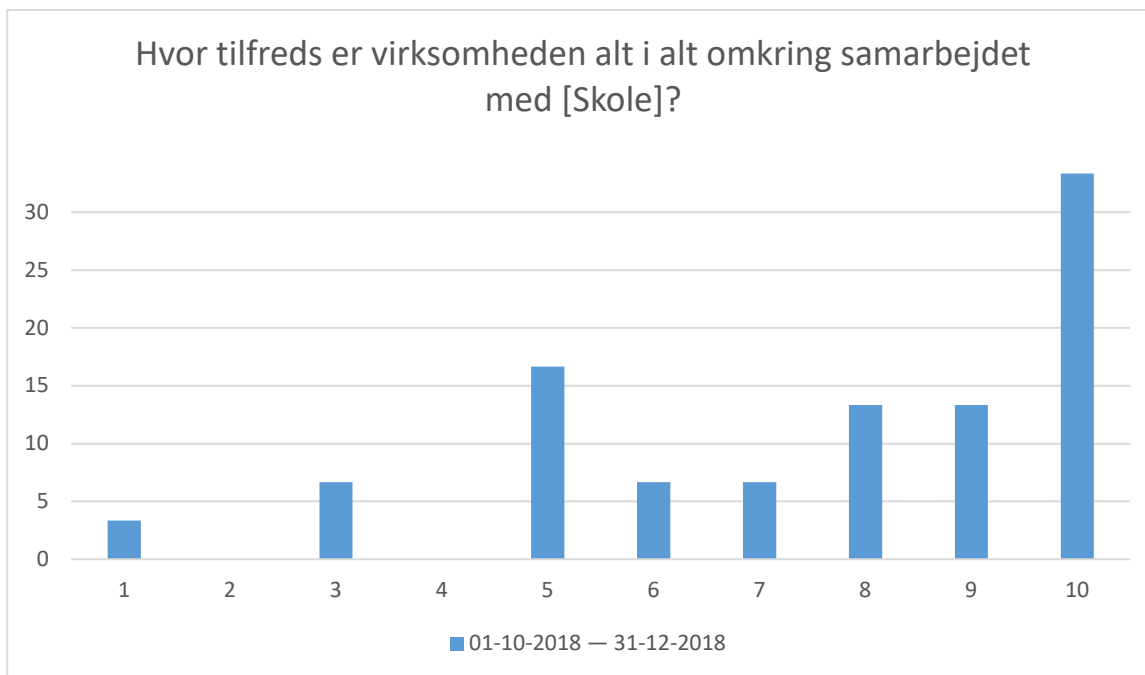


01-10-2018 — 31-12-2018; Gennemsnit: 8,1, spredning: 2,8

Svarmulighed	01-10-2018 — 31-12-2018: Antal	01-10-2018 — 31-12-2018: Andel (%)
1	7	7
2	0	0
3	7	7
4	0	0
5	7	7
6	0	0
7	3	3
8	10	10
9	20	20
10	47	47
Total	30	-

Generel vurdering/samlet tilfredshed

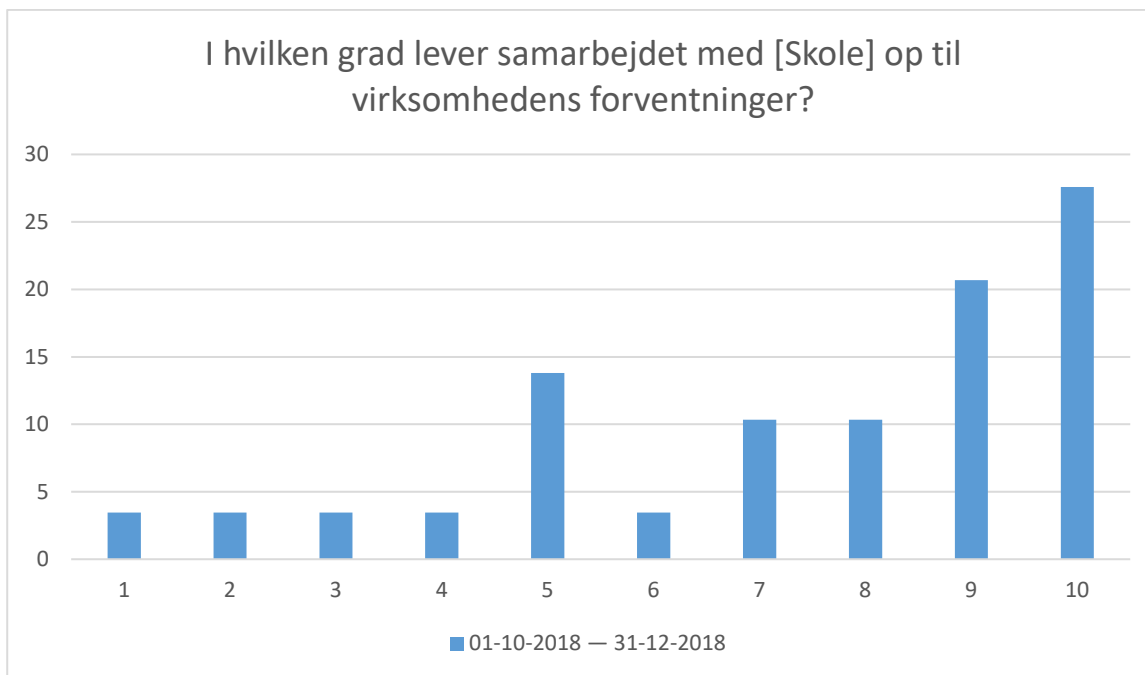
Spørgsmålet »Hvis 1 er lig med helt utilfreds, og 10 er lig med helt tilfreds, hvor tilfreds eller utilfreds er du i følgende:« har ikke nok besvarelser.



01-10-2018 — 31-12-2018; Gennemsnit: 7,5, spredning: 2,6

Svarmulighed	01-10-2018 — 31-12-2018: Antal	01-10-2018 — 31-12-2018: Andel (%)
1	1	3
2	0	0
3	2	7
4	0	0
5	5	17
6	2	7
7	2	7
8	4	13
9	4	13
10	10	33
Total	30	-

Spørsmålet »Hvis 1 er lig med meget langt fra, og 10 er lig med kunne ikke være tættere, i hvilken grader oplever du følgende:« har ikke nok besvarelser.



01-10-2018 — 31-12-2018; Gennemsnit: 7,4, spredning: 2,7

Svarmulighed	01-10-2018 — 31-12-2018: Antal	01-10-2018 — 31-12-2018: Andel (%)
1	1	3
2	1	3
3	1	3
4	1	3
5	4	14
6	1	3
7	3	10
8	3	10
9	6	21
10	8	28
Total	29	-

Spørgsmålet »I følgende spørgsmål får du mulighed for at komme med kommentarer eller gode idéer til samarbejdet med skolen. Det er vigtigt, at du kontakter skolen direkte, hvis du ønsker en tilbagemelding fra skolen.« har ikke nok besvarelser.

Spørgsmålet »Har du andre kommentarer eller gode idéer til samarbejdet med skolen, så er du velkommen til at skrive dem her« har ikke nok besvarelser.

